

RULL.SE

Elscooter

Innan du börjar använda produkten för första gången är det viktigt att du noggrant läser igenom medföljande in-struktioner för montering och användning (se separat engelsk manual). Det är avgörande att du sköter produkten korrekt för att den inte skall ta skada.

Säkerhetsinformation

VIKTIGA GRUNDREGLER

- Innan du börjar använda produkten rekommenderar vi att du drar åt samtliga skruvar ordentligt, även de som är fabriksmonterade.
- Ladda produkten enligt laddningsanvisning innan första användningen.
- Djupurladda aldrig produktens batteri.

LADDNING - SÄKERHETSFÖRESKRIFT OCH SKÖTSEL

- Batterityp: Litiumbatteri.
- Produkten skall vara avstängd innan laddningen påbörjas och under tiden som batteriet laddas.
- Anslut laddaren till elnätet först, sedan i produktens laddningsin-gång.
- Laddningen är aktiv när laddarens diod lyser med röd färg.
- Laddarens diod lyser med grön färg när batteriet är fulladdat, koppla då bort laddaren från produkten och elnätet.
- Djupurladda aldrig batteriet. Laddning bör ske om batterinivån understiger 20% av full kapacitet.
- Vid långtidsförvaring bör batterinivån vara ca 50% av batteriets fulla kapacitet. Anslut laddaren varannan månad och fyll på laddningen till ca 50%.
- Utsätt aldrig batteriet för temperaturer över 40 grader eller under -5 grader. Rekommenderad temperatur är mellan 5 och 25 grader.
- Laddaren blir varm under pågående laddning. Skulle den bli väldigt het måste laddningen avbrytas och laddaren kopplas ur från uttaget. Kontrollera både batteri och laddare.
- Ladda endast i en välventilerad, torr och sval miljö.
- Täck aldrig över laddaren med något.
- Kortslut aldrig batteriet och öppna aldrig batteri eller laddare.
- Kablar och anslutningar till laddaren bör kontrolleras regelbundet. Upptäcks en skada får varken produkten eller laddaren användas innan skadan är åtgärdad.
- Låt aldrig barn ladda produkten på egen hand.
- Ladda aldrig batteriet längre än 12 timmar i sträck.
- Använd endast medföljande originalladdare.

ALLMÄNNA SKÖTSELRÅD

- Kontrollera skruvar och rörliga delar regelbundet. Dra åt skruvar vid behov.
- Rengör produkten genom att torka den med en lätt fuktad trasa. Sänk aldrig ner produkten i vatten och spruta aldrig på den med vatten från en vattenslang.
- Torka av eventuell fukt och smuts efter användning.
- Kontrollera regelbundet däcktrycket (gäller ej modeller med solida däck). Rekommenderat däcktryck står angivet på sidan av däck.

ANVÄNDNING:

- Produkten bör köras på hårda plana underlag. Om du kör på ett ojämnt underlag som gräs, grus eller i backar är det viktigt att vara observant om motorn låter ansträngd. Om produkten fortsätter att användas trots att motorn är överansträngd finns risk att motorn överbelastas och går sönder.
- Kör aldrig i närheten av swimmingpooler eller andra områden med vatten.
- Undvik att köra på blöta underlag eller i regn. Förvara alltid produkten i en torr miljö när den inte används. Om din produkt har en IP-klassning framgår det i produktbeskrivningen vilken nivå som uppfylls och hur väderskyddad den är. Tänk dock på att även om elektroniken är skyddad mot fukt kan övriga komponenter åldras i förtid om produkten bli blöt.
- Vid användning i mörker skall produkten vara utrustad med belysning fram och bak samt reflexer fram, bak och på sidorna
- Överskrid inte maxbelastningen.
- Använd godkänd hjälm.
- All användning måste övervakas av en vuxen.

DRIFTTID OCH PRESTANDA:

Drifttid och hastighet varierar beroende på en rad olika faktorer. Optimal prestanda uppnås vid en lufttemperatur runt 20 grader, på hårt och plant underlag med en lätt förare.







Drifftiden ökar om man undviker följande:

- Upprepade start och stopp.
- Körning på högsta hastighetsläget.
- Tung last.
- Dåligt däcktryck (Gäller ej modeller med solida däck).
- Körning i uppförsbackar eller på ojämnt underlag.
- Att köra när det är när kallt väder.

AVFALLSHANtering:

Plastpåsar utgör kvävningsrisk för små barn. Plocka bort allt förpackningsmaterial efter uppakningen. Sortera förpackningsmaterial enligt lokalt gällande regler. Förbrukade elektriska och elektroniska produkter, däribland alla typer av batterier, ska lämnas till avsett insamlingsställe för återvinning. (Enligt direktiv 2012/19/EU och 2006/66/EC)

FÖRKLARING SYMBOLER LADDARE OCH SCOOTER:

- | | | | |
|---|------------------------|---|---|
|  | Endast för inomhusbruk |  | Polaritet |
|  | Dubbelisolerad |  | Ej för barn under 3 år |
|  | Lämna till återvinning |  | Scootern och dess tillbehör har CE-Märkning |