

RULL.DK

ELBIL TIL BØRN

Før du anvender produktet første gang, er det vigtigt, at du læser de medfølgende anvisninger omhyggeligt før montering og brug (se separat engelsk manual). Det er vigtigt, at du passer og plejer produktet korrekt, så det ikke tager skade. Det er en vigtig grundregel for elbilen, at batterierne aldrig aflades helt samt at undgå, at de udsættes for væske. Bemærk, at hvis der følger en fjernbetjening med bilen, skal den parres med elbilen, før den kan anvendes. Tryk på knappen PAIR/CODE/CAR SELECT, og hold den inde, samtidigt med at du starter bilen, for at parre dem.

Sikkerhedsoplysninger

SIKKERHEDSFORSKRIFT - OPLADNING OG BATTERI:

- Funktionstest gerne bilen efter montering, men inden du begynder at anvende produktet for første gang skal batteriet oplades i 12 timer.
- Aflad aldrig batteriet helt. Så snart batteriet begynder at tabe kraft, skal det lades op. Hvis batteriets ladningsniveau falder til under 30 %, risikerer battericellerne at tage skade.
- Oplad kun i ventilerede, tørre og kølige omgivelser.
- Dæk aldrig opladeren til.
- Oplad aldrig batteriet længere end 12 timer i træk.
- Efterlad aldrig produktet uovervåget, mens det lader.
- Lad aldrig børn oplade batteriet på egen hånd.
- Tag opladeren ud af vægstikket og produktet efter afsluttet opladning.
- Kortslut aldrig batteriet.
- Kontrollér regelmæssigt, at kablerne til batteri og oplader er intakte, og ingen tilslutningsstik sidder løst.
- Udsæt aldrig batteriet for temperaturer over 40 grader celsius eller under minus 5 grader celsius.

LANGTIDSOPBEVARING: Oplad batteriet inden opbevaring, og foretag en vedligeholdelsesopladning en gang om måneden for at undgå, at batteriet tager skade.

OPLADNING AF ELBILEN:

- Oplad gerne produktet efter hver anvendelse. Batteriet behøver ikke være afladet inden opladning.
- Stil strømafbryderen på "OFF".
- Tilslut først opladeren til ladeindgangen på elbilen, og tilslut derefter opladeren til elnettet.
- Oplad batteriet 12 timer inden første anvendelse. Oplad ikke batteriet i mere end 12 timer for at undgå, at laderen bliver overophedet.
- Opladeren bliver varm under opladningen. Skulle den blive meget varm, skal opladningen afbrydes og opladeren tages ud af strømudtaget. Kontrollér både batteri og oplader.
- Anvend kun opladeren i tørre rum.
- Kabler og tilslutninger til laderen samt batteriet skal kontrolleres regelmæssigt. Opdages en skade, må hverken batteri eller oplader anvendes, før skaden er udbedret.
- Når batteriet er fuldt opladet, skal opladeren kobles fra. Opbevar opladeren et tørt og køligt sted.

TEKNISK INFORMATION, BATTERI OG OPLADER:

Batteritype: 12V, blyakkumulator
Input oplader: 230V 50Hz AC
Output oplader: 12V DC
Ladetid: 8-12 timer

ANVENDELSE:

- Al anvendelse skal foregå under opsyn af en voksen.
- Børn under 3 år bør ikke anvende produktet på egen hånd.
- Denne elbil er beregnet til brug på plane overflader som fortove, indkørsler eller legepladser. Anvend aldrig bilen på trafikerede steder, og køр aldrig på gaden. Hvis du kører på et ujævnt underlag som græs, grus eller bakker, er det vigtigt at være opmærksom på, om motoren lyder overanstrengt. Hvis elbilen fortsat anvendes, på trods af at motoren er overanstrengt, risikerer motoren at gå i stykker. Hvis sikringen bliver udløst, er det ofte et tegn på overanstrengelse.
- Køр aldrig i nærheden af swimmingpools eller andre områder med vandløb.
- Køretøjet må aldrig anvendes på bløde underlag eller i regn. Opbevar altid køretøjet i et tørt miljø, når det ikke er i brug.
- Køр aldrig i mørke eller på dårligt oplyste steder.
- Rengør køretøjet ved at tørre det med en let fugtig klud. Nedsenk aldrig bilen i vand, og sprøjt aldrig på den med en vandslange.
- Overskrid aldrig den maksimale belastning.
- Barnet skal sidde ned på sædet, inden gaspedalen trykkes ned.
- Stands altid køretøjet, inden du veksler mellem at køre fremad eller bagud.


DRIFTSTID OG YDEEVNE:


Driftstid og hastighed varierer afhængigt af en række forskellige faktorer. Optimal ydeevne opnås ved en lufttemperatur på omkring 20 grader, på hårdt og plant underlag og med en let fører. Koldt vejr påvirker batteriets ydeevne meget negativt. Kørestilen påvirker også meget; driftstiden øges, hvis man undgå gentagne start/stop samt ikke anvender produktets hurtige hastighedstrin.


AFFALDSHÅNDTERING:


Plastikposer udgør en kvælningsrisiko for små børn. Fjern alt emballagemateriale efter udpakning. Sortér emballagematerialet efter lokalt gældende regler. Brugte elektriske og elektroniske produkter, herunder alle typer batterier, skal afleveres på de anviste indsamlingssteder til genanvendelse. (I henhold til direktiv 2012/19/EU og 2006/66/EC)


FORKLARING, SYMBOLER - OPLADER OG ELBIL:


 Kun til indendørs brug

 Dobbeltisoleret

 Afleveres til genanvendelse

 Polaritet

 Ikke til børn under 3 år

 Elbilen og dens tilbehør er CE-mærket