

RULL.FI

LASTEN SÄHKÖAUTO

Ennen kuin ryhdyt käyttämään tuotetta ensimmäistä kertaa, on tärkeää että luet huolellisesti läpi mukana toimitetut asennus- ja käyttöohjeet (katso erillinen englanninkielinen käyttöopas). On erittäin tärkeää, että hoidat tuotetta oikein, jotta se ei vaurioitu. Tärkeitä sähköauton perussääntöjä ovat, että akkuja ei pidä koskaan päästää tyhjentymään kokonaan eikä se saa kastua. Huomaa, että mikäli autoon kuuluu kauko-ohjain, se on yhdistettävä sähköauton laitepariksi, ennen kuin sitä voidaan käyttää. Muodosta pari pitämällä kauko-ohjaimen PAIR/CODE/CAR SELECT -painiketta painettuna samalla kun käynnistät auton.

TURVALLISUUSOHJEET - LATAUS JA AKKU:

- Testaa auton toiminta kokoamisen jälkeen, mutta ennen kuin ryhdyt käyttämään tuotetta, on akku ladattava 12 tuntia.
- Älä koskaan anna akun tyhjentyä täysin. Heti kun akun teho alkaa heiketä, se on ladattava. Jos akun lataustaso laskee alle 30%:n, akun kennot ovat vaarassa vaurioitua.
- Lataa vain hyvin tuuletetussa, kuivassa ja viileässä ympäristössä.
- Älä koskaan peitä akku mitenkään.
- Älä koskaan lataa akku yli 12 tuntia.
- Älä koskaan jätä akku vaille valvontaa latauksen aikana.
- Älä koskaan anna lasten ladata tuotetta itse.
- Irrota laturi pistokkeesta ja tuotteesta kun lataus on valmis.
- Älä koskaan anna akun joutua oikosulkuun.
- Tarkista säännöllisesti että akun ja laturin kaapelit ovat ehjät ja ettei mikään liitännäkosketin ole irrallaan.
- Älä koskaan altista akku yli 40 celsiusasteen tai alle 5 celsiusasteen lämmölle.

PITKÄAIKAISSÄILYTYS: Lataa akku ennen säilytykseen asettamista ja pidä latausta yllä lataamalla se kerran kuukaudessa jotta akku ei vaurioitu.

SÄHKÖAUTON LATAUS:

- Lataa tuote jokaisen käyttökerran jälkeen. Akun ei tarvitse olla tyhjä ennen latausta.
- Aseta katkaisin "OFF"-asentoon.
- Liitä laturi ensin auton latausliittimeen ja kytke sen jälkeen laturi verkkovirtaan.
- Lataa akku 12 tuntia ennen ensimmäistä käyttökertaa. Älä lataa akku yli 12 tuntia, jotta se ei ylikuumentu.
- Laturi lämpenee latauksen aikana. Jos se kuumenee erittäin kuumaksi, on lataus lopetettava ja laturi irrotettava pistokkeesta. Tarkista akku ja laturi.
- Käytä laturia vain kuivissa tiloissa.
- Laturin ja akun kaapelit ja liittimet on tarkistettava säännöllisesti. Jos havaitset vikaa joko akussa tai laturissa, sitä ei saa käyttää ennen kuin vika on korjattu.
- Kun akku on täyteen ladattu, on se irrotettava laturista. Säilytä laturia kuivassa ja viileässä paikassa.

AKKUA JA LATURIA KOSKEVIA TEKNISIÄ TIETOJA:

Akkutyypit: 12V, lyijyaku
Laturin ottoteho: 230V 50Hz AC
Laturin antoteho: 12V DC
Latausaika: 8-12 tuntia

KÄYTTÖ:

- Aikuisen on valvottava kaikkea käyttöä.
- Alle 3-vuotiaat lapset eivät saa käyttää tuotetta itse.
- Tätä autoa on tarkoitettu käyttää tasaisilla pinnoilla kuten jalakäytävillä, autotalli ajoteillä tai leikkipaikoilla. Älä koskaan käytä autoa vilkkailla paikoilla äläkä koskaan aja sitä kadulla. Jos ajat epätasaisella alustalla kuten ruohikossa, hiekalla tai mäissä, on tarkkailtava, kuulostaako moottori kuormittuneelta. Moottori voi rikkoutua, mikäli sähköauton käyttöä jatketaan, vaikka moottori on ylikuormittunut. Merkki ylikuormituksesta on jos sulake palaa usein.
- Älä koskaan aja uima-altaiden tai muiden vesistöalueiden läheisyydessä.
- Autoa ei saa koskaan käyttää märillä pinnoilla tai sateessa. Säilytä autoa kuivassa paikassa kun sitä ei käytetä.
- Älä koskaan aja pimeillä tai heikosti valaistuilla alueilla.
- Puhdista auto kuivaamalla se hieman kostutetulla kankaalla. Älä koskaan upota autoa veteen tai ruiskuta sitä letkulla.
- Älä ylitä suurinta sallittua kuormitusta.
- Lapsen täytyy istua istuimella ennen kuin kaasupoljinta painetaan.
- Pysäytä auto aina ennen kuin vaihdat sen kulkemaan joko eteen- tai taaksepäin.







KÄYTTÖAIKA JA SUORITUSKYKY:

Käyttöaika ja nopeus riippuvat monista tekijöistä. Paras suorituskyky saavutetaan kun ilman lämpötila on noin 20 astetta, kovalla, tasaisella alustalla ja kun kuljettaja on kevyt. Kylmä ilma vaikuttaa akun tehoon hyvin paljon heikentävästi. Myös ajotapa vaikuttaa paljon; käyttöaika on pidempi jos vältetään jatkuvia liikkeelle lähtöjä/pysäytyksiä eikä ajeta suurilla nopeuksilla.

ROSKIEN HÄVITTÄMINEN JA KIERRÄTYS:

Lapset voivat tukehtua muovipussiin. Kerää pois kaikki pakkausmateriaali pakkauksen purkamisen jälkeen. Lajittele pakkaustarvikkeet paikallisten sääntöjen mukaisesti. Käytetyt elektroniset ja sähkölaitteet, kuten kaiken tyyppiset akut, on vietävä kierrätettäväksi niille tarkoitettuun kierrätyspisteeseen. (2012/19/EU- ja 2006/66/EC-direktiivien mukaisesti)

LATURIN JA SÄHKÖAUTON SYMBOLIEN MERKITYKSET:

- | | | | |
|---|-------------------------------|---|---|
|  | Käyttäväksi vain sisätiloissa |  | Napaisuus |
|  | Kaksoiseristetty |  | Ei alle 3-vuotiaille lapsille |
|  | Vie kierrätykseen |  | Sähköauto ja sen varusteet ovat CE-merkittyjä |